

Kurzbericht



Rothirschaussichtsempore im Nationalpark Eifel

Rothirschaussichtsempore im Nationalpark Eifel

Anschrift

Georgstraße
52937 Dreiborn

Kontaktdaten

Tel.: +49 2444 9510 0

E-Mail: info@nationalpark-eifel.de

Web: www.nationalpark-eifel.de

Prüfergebnis

Die **Rothirschaussichtsempore im Nationalpark Eifel** wurde am 25. September 2018 durch einen zertifizierten Erheber evaluiert und durch die Prüfstelle mit dem Zertifikat

„Barrierefreiheit geprüft“

teilweise barrierefrei für Menschen mit Gehbehinderung



ausgezeichnet und darf das Kennzeichen von **November 2018 bis Oktober 2021** führen.

Darüber hinaus liegen **detaillierte Informationen** vor für:

Rollstuhlfahrer

Menschen mit Hörbehinderung

Gehörlose Menschen

Menschen mit Sehbehinderung

Blinde Menschen

Menschen mit kognitiven Beeinträchtigungen



Alle mit dem System „Reisen für Alle“ **zertifizierten Betriebe und Orte** erfüllen folgende Kriterien:

- Die Daten und Angaben zur Barrierefreiheit wurden von **externen, speziell geschulten Erhebern** vor Ort erhoben und geprüft. Es handelt sich um keine Selbsteinschätzung des Betriebs.
- Die Daten zur Barrierefreiheit liegen **im Detail** vor und können von Gästen eingesehen werden.
- Mindestens ein Mitarbeiter des Betriebes hat an einer **Schulung** zum Thema **„Barrierefreiheit als Komfort- und Qualitätsmerkmal“** teilgenommen.

Informationen für Menschen mit Gehbehinderung und Rollstuhlfahrer

Alle prüfrelevanten Bereiche erfüllen die Qualitätskriterien der Kennzeichnung **„Barrierefreiheit geprüft – teilweise barrierefrei für Menschen mit Gehbehinderung“**. Einzelne Bereiche erfüllen weitere Qualitätskriterien für Menschen mit Gehbehinderung und Rollstuhlfahrer.

In der **Tabelle „Überblick über das Prüfergebnis“** haben wir die Ergebnisse für die verschiedenen Bereiche nach Art der Behinderung zusammengestellt. Bitte beachten Sie, dass nicht alle Teilergebnisse für das Prüfergebnis relevant sind; so werden beispielsweise bei einem Museum das Gastronomieangebot sowie der Shop nicht einbezogen, da diese nicht alleiniger Anlass des Besuchs sind, sondern ein ergänzendes Angebot darstellen. Sofern Alternativen zur Verfügung stehen, beispielsweise ein zweites öffentliches WC, so wird die insgesamt bessere Bewertung in das Prüfergebnis einbezogen.

Bitte beachten Sie außerdem die Anmerkungen in der Tabelle. Hier werden zum einen Hinweise gegeben, welche Bereiche die Qualitätskriterien nicht erfüllen; zum anderen Abweichungen von den Anforderungen nach „Reisen für Alle“ genannt, wenn einzelne Kriterien zugunsten der Gesamtwertung als erfüllt gewertet wurden.

Überblick über das Prüfergebnis

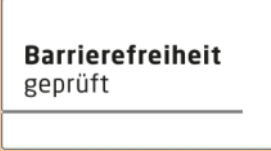





 					Bemerkungen
Teilergebnisse:					
Parken	✓	-	-	-	Parkplatz nicht leicht begeh- und befahrbar
Eingang	✓	-	-	-	Weg teilweise nicht leicht begeh- und befahrbar, Wegneigung bis 18 %
Rothirschaussichtsempore	✓	✓	✓	✓	

Tabelle 1: Überblick über das Prüfergebnis


Erläuterung der Piktogramme



teilweise barrierefrei und  **barrierefrei für Menschen mit Gehbehinderung**

(Menschen, die zeitweise auch auf einen nicht motorisierten Rollstuhl oder eine Gehhilfe angewiesen sein können)



teilweise barrierefrei und  **barrierefrei für Rollstuhlfahrer**

(Menschen, die gehunfähig und ständig auf einen, ggf. auch motorisierten, Rollstuhl angewiesen sind)

Die Qualitätskriterien für die jeweilige Kennzeichnung finden Sie unter www.reisen-für-alle.de.

Beschreibung des Betriebes

Einige Hinweise zur Barrierefreiheit haben wir nachfolgend zusammengestellt. Im separaten Dokument „Detailinformationen“ stehen Ihnen ausführliche Beschreibungen zur Verfügung.



- Es stehen zwei gekennzeichnete Parkplätze für Menschen mit Behinderung zur Verfügung (Stellplatzgröße: 350 cm x 500 cm; Oberflächenbeschaffenheit nicht leicht begeh- und befahrbar; Entfernung zum Eingang ca. 200 m).
- Vom Parkplatz gelangt man über einen teilweise nicht leicht begeh- und befahrbaren Weg (mit max. 18 % Steigung auf 10 m Länge) zum Eingang.
- Der Zugang zum Aussichtsempore kann stufenlos über eine 8 m lange Rampe (mit 7 % Steigung und einer Breite von 140 cm) erfolgen. An der Rampe sind beidseitig Handläufe vorhanden.
- Es werden keine Führungen für Menschen mit Gehbehinderung und Rollstuhlfahrer angeboten.

Informationen für Menschen mit Hörbehinderung und gehörlose Menschen

Beschreibung des Betriebes

Einige Hinweise zur Barrierefreiheit haben wir nachfolgend zusammengestellt. Im separaten Dokument „Detailinformationen“ stehen Ihnen ausführliche Beschreibungen zur Verfügung.

- Es werden keine Führungen für Menschen mit Hörbehinderung und gehörlose Menschen angeboten.

Informationen für Menschen mit Sehbehinderung und blinde Menschen

Beschreibung des Betriebes

Einige Hinweise zur Barrierefreiheit haben wir nachfolgend zusammengestellt. Im separaten Dokument „Detailinformationen“ stehen Ihnen ausführliche Beschreibungen zur Verfügung.

- Assistenzhunde dürfen mitgebracht werden.



- Der Zugang zum Aussichtsempore kann stufenlos über eine 8 m lange Rampe oder über fünf Stufen erfolgen. Bei den Stufen weisen die erste und letzte Stufe eine mit der waagerechten und senkrechten Stufenfläche visuell kontrastreiche Kante auf. An der Rampe und Stufen sind beidseitig Handläufe vorhanden.
- Der Eingang ist visuell kontrastreich gestaltet und durch einen taktil wahrnehmbaren Bodenbelagswechsel erkennbar.
- Es sind keine Glas-, Karussell- oder Rotationstüren vorhanden.
- Es sind keine visuell kontrastreichen und taktil erfassbaren Bodenindikatoren vorhanden.
- In der Aussichtsempore sind Tastobjekte vorhanden, die mit Brailleschrift gekennzeichnet sind.
- Es werden keine Führungen für Menschen mit Sehbehinderung und blinde Menschen angeboten.

Informationen für Menschen mit kognitiven Beeinträchtigungen

Beschreibung des Betriebes

Einige Hinweise zur Barrierefreiheit haben wir nachfolgend zusammengestellt. Im separaten Dokument „Detailinformationen“ stehen Ihnen ausführliche Beschreibungen zur Verfügung.

- Name und Logo des Betriebes sind nicht von außen klar erkennbar.
- Das Ziel des Weges ist nicht in Sichtweite und es auch keine sind Wegezeichen in ständig sichtbarem Abstand vorhanden.
- Es ist kein farbliches oder bildhaftes Leitsystem vorhanden.
- Es gibt keine Informationen in leichter Sprache.
- Es werden keine Führungen für Gäste mit kognitiven Beeinträchtigungen angeboten.